



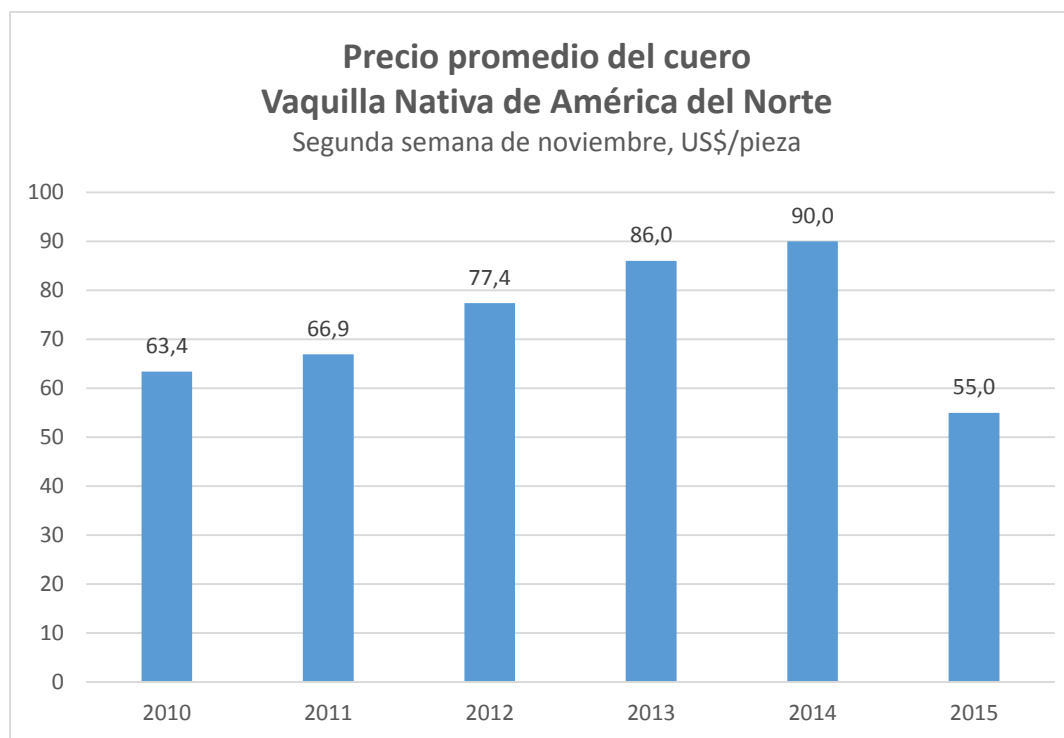
prospecta

REPORTE ESPECIAL:

**Comportamiento del Precio de Cuero de
Vaquilla Nativa de América del Norte 2a
Semana de Noviembre 2015**

EUA Comportamiento del Precio de Cuero de Vaquilla Nativa de América del Norte 2a Semana de Noviembre 2015

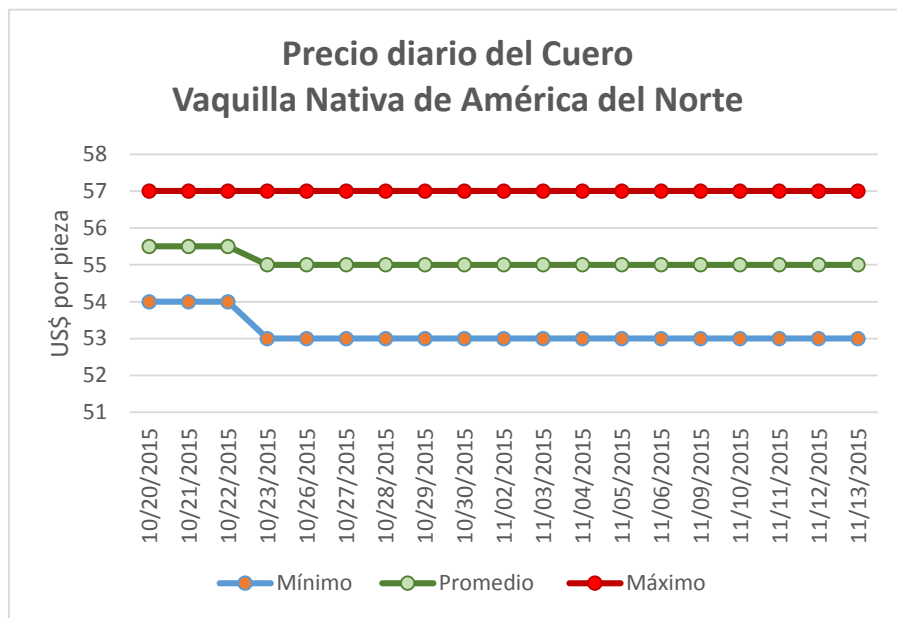
El mercado internacional de piel, en la primera semana de noviembre, no registró cambios en el comportamiento del precio del cuero de vaquilla nativa por tercera semana consecutiva, ubicándose entre \$53 y \$57 USD por pieza durante toda la semana, presentando, valores que se han mantenido desde el viernes 23 de octubre, al situarse su precio promedio en \$55 USD por pieza, su menor valor en los últimos 6 años tomando de referencia la misma semana de cada año.



EUA Comportamiento del Precio de Cuero de Vaquilla Nativa de América del Norte 2a Semana de Noviembre 2015

El precio registró una caída de 38.8% respecto al año anterior, equivalente a \$35 USD por pieza.

El cuero de vaquilla nativa de América del Norte presenta un comportamiento estable que lo sitúa entre \$53 y \$57 USD por pieza, con un precio promedio de US\$55.

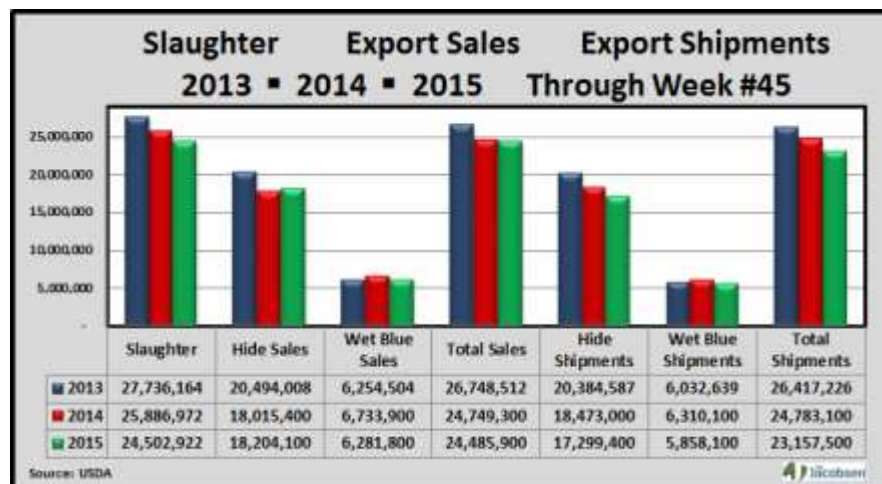


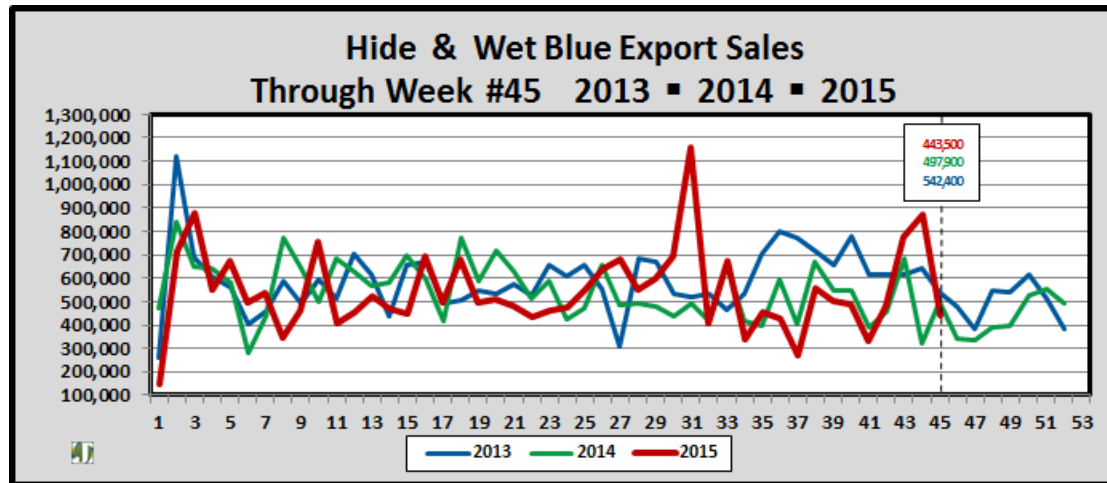
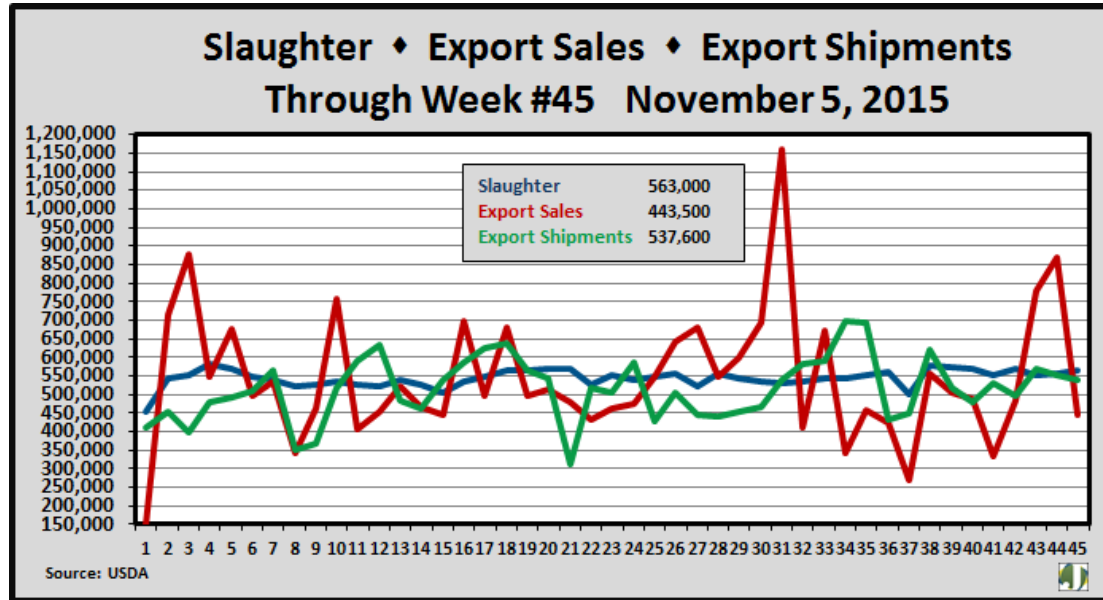
Precio diario del cuero			
Fecha	Mínimo	Promedio	Máximo
11/02/2015	53	55	57
11/03/2015	53	55	57
11/04/2015	53	55	57
11/05/2015	53	55	57
11/06/2015	53	55	57
11/09/2015	53	55	57
11/10/2015	53	55	57
11/11/2015	53	55	57
11/12/2015	53	55	57
11/13/2015	53	55	57

EUA Comportamiento del Precio de Cuero de Vaquilla Nativa de América del Norte 2a Semana de Noviembre 2015

Actividad y análisis del mercado

2015 Week to Date USDA Slaughter, Hide Export Sales & Export Shipments								
Week #	Date	Slaughter	Hide Sales	Wet Blue Sales	Total Sales	Hide Shipments	Wet Blue Shipments	Total Shipments
01 - 05	Jan 01-29	2,697,898	2,152,800	810,400	2,963,200	1,538,100	697,400	2,235,500
06 - 09	Feb 05-26	2,134,198	1,416,300	419,300	1,835,600	1,225,400	571,000	1,796,400
10 - 13	Mar 05-26	2,122,915	1,498,100	641,500	2,139,600	1,703,700	515,500	2,219,200
14 - 18	Apr 02-30	2,678,074	1,976,000	809,300	2,785,300	2,096,600	753,100	2,849,700
19 - 22	May 07-28	2,230,322	1,478,300	440,200	1,918,500	1,513,100	428,800	1,941,900
23 - 26	Jun 04-25	2,201,262	1,713,000	416,300	2,129,300	1,591,800	430,700	2,022,500
27 - 31	Jul 02-30	2,687,150	2,824,300	855,700	3,680,000	1,812,600	534,100	2,346,700
32 - 35	Aug 06-27	2,175,798	1,255,400	625,800	1,881,200	1,932,300	631,400	2,563,700
36 - 39	Sep 03-24	2,212,542	1,291,200	465,500	1,756,700	1,525,600	492,200	2,017,800
40	Oct 01	568,352	391,200	96,800	488,000	364,400	115,000	479,400
41	Oct 08	551,658	265,100	66,700	331,800	378,600	151,500	530,100
42	Oct 15	571,223	421,200	63,000	484,200	363,800	132,000	495,800
43	Oct 22	553,149	545,500	232,900	778,400	426,600	142,500	569,100
44	Oct 29	555,381	603,900	266,700	870,600	422,800	129,300	552,100
45	Nov 05	563,000	371,800	71,700	443,500	404,000	133,600	537,600
Total		24,502,922	18,204,100	6,281,800	24,485,900	17,299,400	5,858,100	23,157,500
Average		544,509	404,536	139,596	544,131	384,431	130,180	514,611





prospecta



Blvd. Adolfo López Mateos 3401 Ote.
Fracc. Julián de Obregón
C.P. 37290

León, Guanajuato, México

Tel. (477) 152 9000 ext. 9072
Fax (477) 152 9005

www.prospecta.mx