



prospecta

REPORTE ESPECIAL:

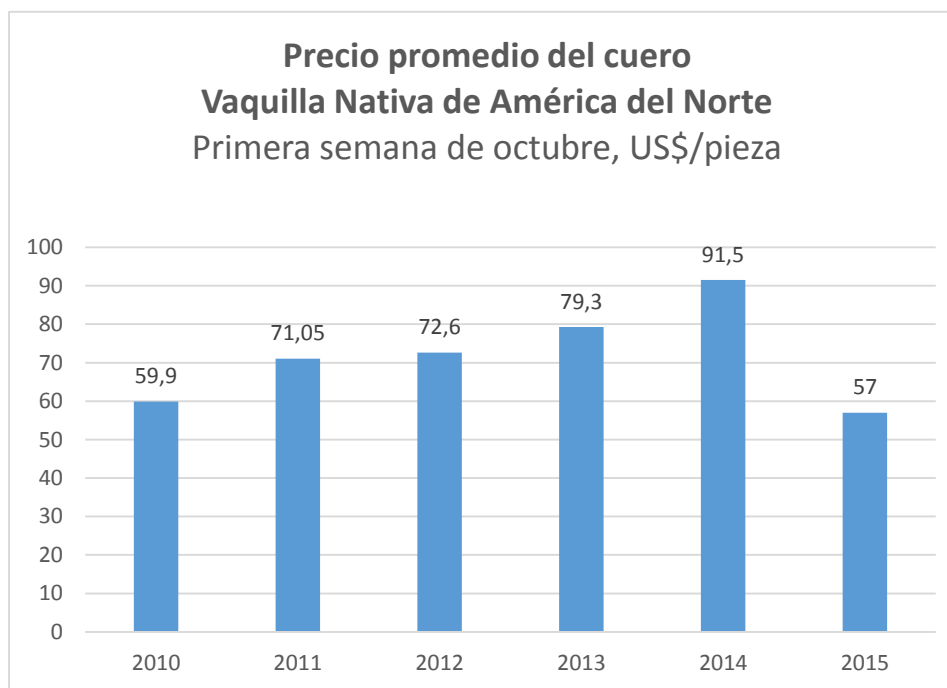
**Comportamiento del Precio de Cuero de
Vaquilla Nativa de América del Norte 1a
Semana de Octubre 2015**

EUA Comportamiento del Precio de Cuero de Vaquilla Nativa de América del Norte 1a Semana de Octubre 2015

El mercado internacional de piel, en la primera semana de octubre, prácticamente no registró cambios en el comportamiento del precio del cuero de vaquilla nativa en relación con la semana pasada, ubicándose en \$57 USD por pieza durante la mayor parte de la semana, siendo el día 1º de octubre cuando existió volatilidad situándose entre US\$54 y US\$57.

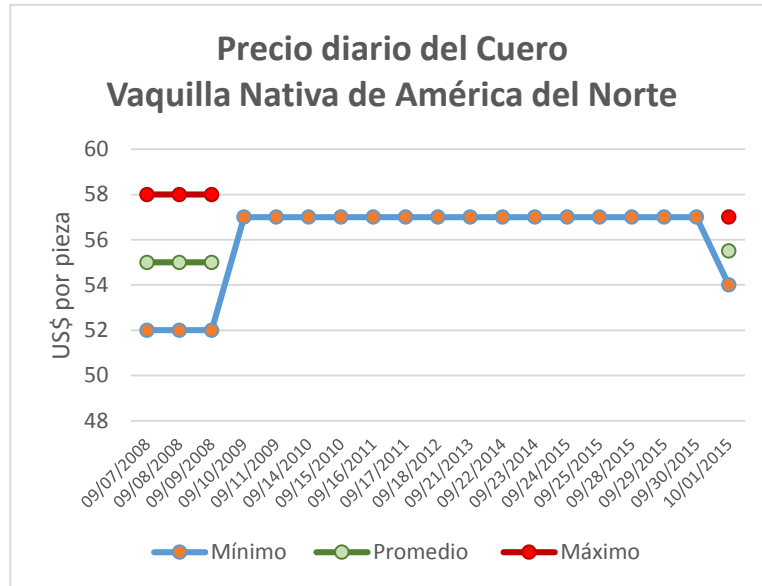
El precio registró una caída de 37.7% respecto al año anterior, equivalente a \$34.5 USD por pieza.

Podemos atestiguar una menor volatilidad del precio



EUA Comportamiento del Precio de Cuero de Vaquilla Nativa de América del Norte 1a Semana de Octubre 2015

de este insumo al haber mantenido su precio promedio durante 2 semanas, y solo presentar variaciones al finalizar la semana.

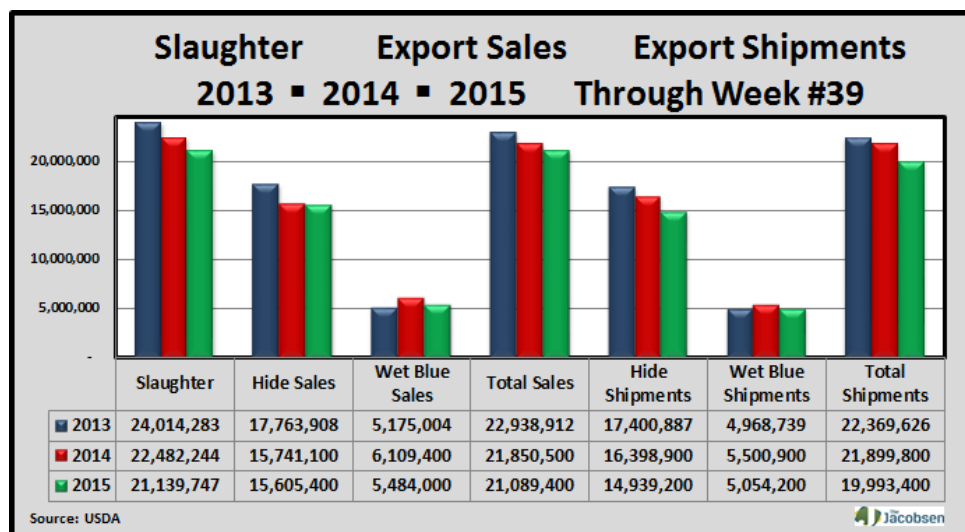


Fecha	Mínimo	Máximo
09/14/2015	57	
09/15/2015	57	
09/16/2015	57	
09/17/2015	57	
09/18/2015	57	
09/21/2015	57	
09/22/2015	57	
09/23/2015	57	
09/24/2015	57	
09/25/2015	57	
09/28/2015	57	
09/29/2015	57	
09/30/2015	57	
10/01/2015	54	57

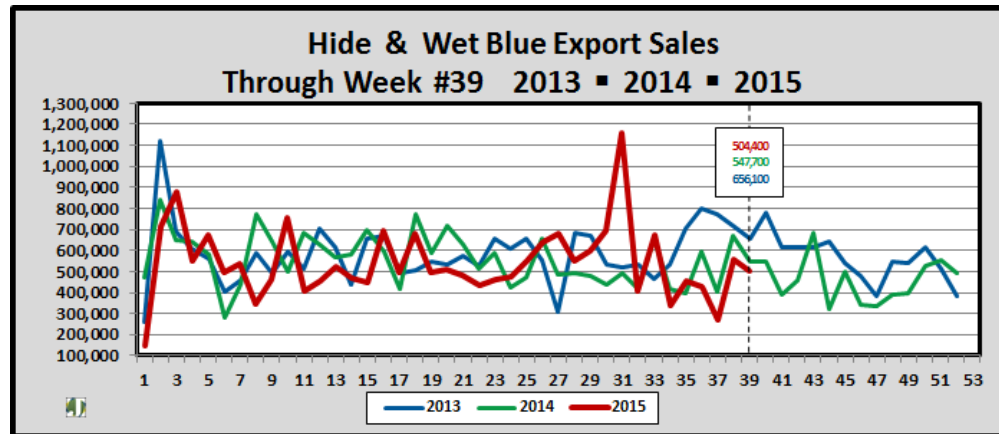
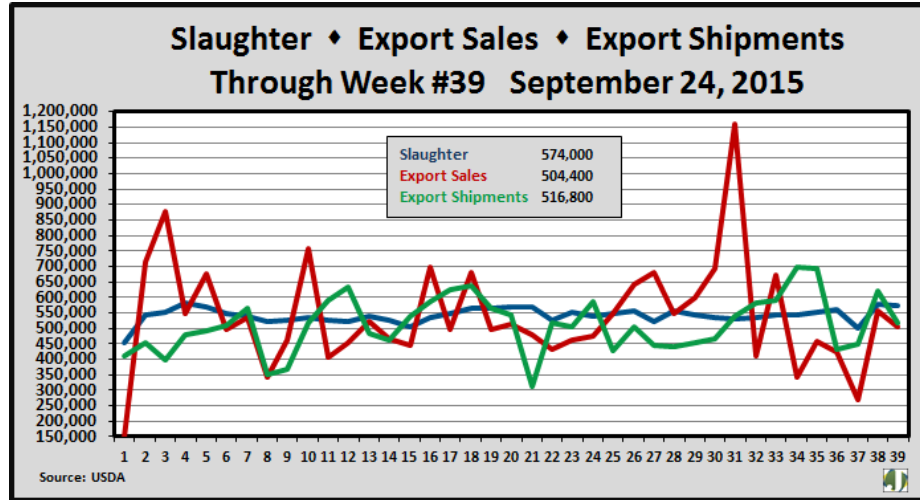
EUA Comportamiento del Precio de Cuero de Vaquilla Nativa de América del Norte 1a Semana de Octubre 2015

Actividad y análisis del mercado

2015 Week to Date USDA Slaughter, Hide Export Sales & Export Shipments								
Week #	Date	Slaughter	Hide Sales	Wet Blue Sales	Total Sales	Hide Shipments	Wet Blue Shipments	Total Shipments
01 - 05	Jan 01-29	2,697,898	2,152,800	810,400	2,963,200	1,538,100	697,400	2,235,500
06 - 09	Feb 05-26	2,134,198	1,416,300	419,300	1,835,600	1,225,400	571,000	1,796,400
10 - 13	Mar 05-26	2,122,915	1,498,100	641,500	2,139,600	1,703,700	515,500	2,219,200
14 - 18	Apr 02-30	2,678,074	1,976,000	809,300	2,785,300	2,096,600	753,100	2,849,700
19 - 22	May 07-28	2,230,322	1,478,300	440,200	1,918,500	1,513,100	428,800	1,941,900
23 - 26	Jun 04-25	2,201,262	1,713,000	416,300	2,129,300	1,591,800	430,700	2,022,500
27 - 31	Jul 02-30	2,687,150	2,824,300	855,700	3,680,000	1,812,600	534,100	2,346,700
32 - 35	Aug 06-27	2,175,798	1,255,400	625,800	1,881,200	1,932,300	631,400	2,563,700
36	Sep 03	559,512	367,300	57,000	424,300	318,600	111,800	430,400
37	Sep 10	500,537	194,000	76,900	270,900	335,000	116,000	451,000
38	Sep 17	578,081	350,100	207,000	557,100	500,600	119,000	619,600
39	Sep 24	574,000	379,800	124,600	504,400	371,400	145,400	516,800
Total		21,139,747	15,605,400	5,484,000	21,089,400	14,939,200	5,054,200	19,993,400
Average		542,045	400,138	140,615	540,754	383,056	129,595	512,651



EUA Comportamiento del Precio de Cuero de Vaquilla Nativa de América del Norte 1a Semana de Octubre 2015



prospecta



Blvd. Adolfo López Mateos 3401 Ote.
Fracc. Julián de Obregón
C.P. 37290

León, Guanajuato, México

Tel. (477) 152 9000 ext. 9072
Fax (477) 152 9005

www.prospecta.mx