



prospecta

REPORTE ESPECIAL:

Comportamiento del Precio de Cuero de
Vaquilla Nativa de América del Norte

2ª Semana de Septiembre 2015

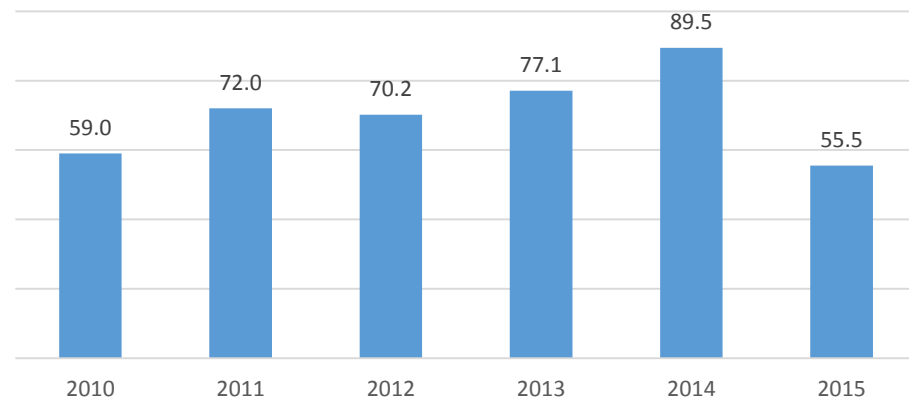
COMPORTAMIENTO DEL PRECIO DE CUERO DE VAQUILLA NATIVA DE AMÉRICA DEL NORTE - 2ª SEMANA DE SEPTIEMBRE

El mercado internacional de piel, en la segunda semana de septiembre, registró cambios en el comportamiento del precio del cuero de vaquilla nativa, en relación con la semana pasada. Inició la semana en \$52.00-\$58.00 USD por pieza, como precio mínimo y máximo, pero desde el jueves registró una cotización con precio mínimo de \$57.00 USD por pieza.

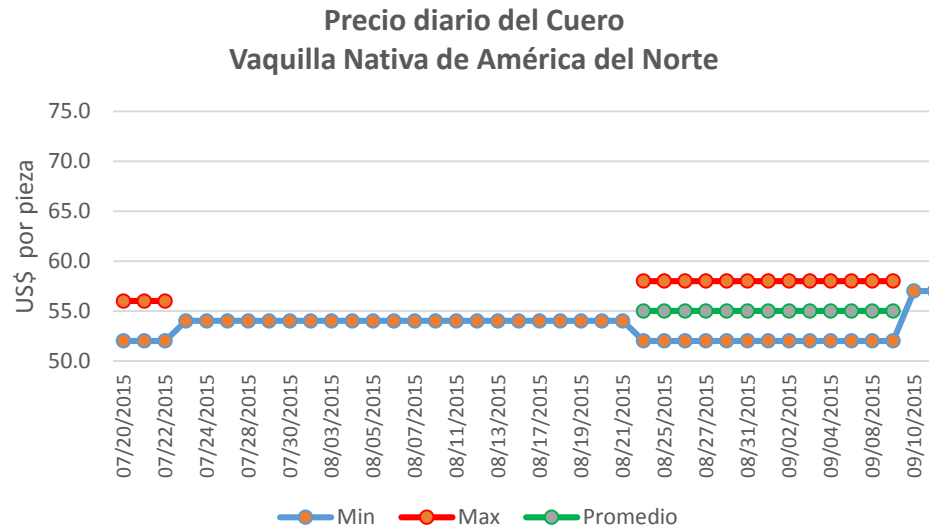
En comparación con el año anterior, el precio registró una caída de -37.9 por ciento. De 2010 a la fecha, con relación a la misma semana de referencia, el precio presenta una disminución de \$3.5 dólares por pieza, esto es una tasa media anual de decremento de -1.2 por ciento.

En esta segunda semana de septiembre, el precio del cuero de vaquilla de Norteamérica se mantuvo con un precio promedio de \$55.50 USD (considerando la cotización mínima y máxima registrada en la semana), precio promedio superior al precio registrado en la semana anterior (\$55.00 USD por pieza). Con lo anterior, se rompe la tendencia decreciente que venía reportando desde meses atrás.

Precio promedio del cuero
Vaquilla Nativa de América del Norte
Segunda semana de septiembre, US\$/pieza



COMPORTAMIENTO DEL PRECIO DE CUERO DE VAQUILLA NATIVA DE AMÉRICA DEL NORTE - 2ª SEMANA DE SEPTIEMBRE



Precio diario del cuero		
Fecha	Mínimo	Máximo
08/31/2015	52.0	58.0
09/01/2015	52.0	58.0
09/02/2015	52.0	58.0
09/03/2015	52.0	58.0
09/04/2015	52.0	58.0
09/07/2015	52.0	58.0
09/08/2015	52.0	58.0
09/09/2015	52.0	58.0
09/10/2015	57.0	
09/11/2015	57.0	
Precio promedio al corte Vaquilla Nativa A. Norte Septiembre, US\$/pieza		\$55.20

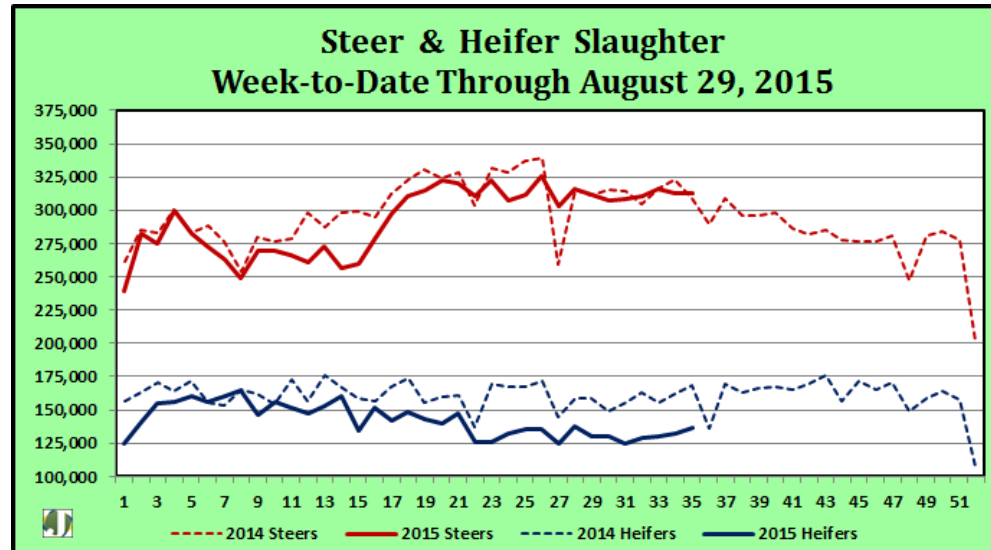
Vaquilla Nativa HNH				
Último precio, US\$ (min - max)	Δ desde 09/10/2015	Precio semana anterior 09/04/2015	Precio mes anterior 08/07/2015	Precio hace un año 09/05/2014
57.0 - --	0.0	55.0	54.0	89.5

Actividad y análisis del mercado

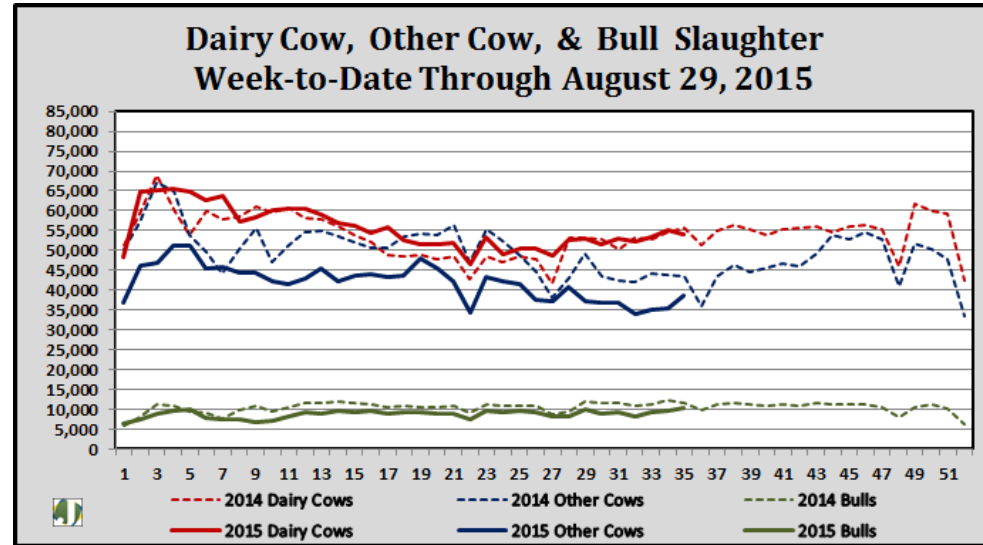
Cattle Slaughter by Classification Week Ending August 29, 2015

Classification	2014				2015			
	Week 35	% of Week's Total	Week 1 to Date	% of W1TD Total	Week 35	% of Week's Total	Week 1 to Date	% of W1TD Total
Steers	308,726	52.5%	10,567,956	52.3%	312,646	56.6%	10,239,293	54.1%
Heifers	168,561	28.7%	5,650,967	27.9%	137,112	24.8%	4,970,323	26.3%
Dairy Cows	55,820	9.5%	1,874,301	9.3%	53,915	9.8%	1,944,459	10.3%
Other Cows	43,461	7.4%	1,763,832	8.7%	38,746	7.0%	1,466,943	7.8%
Bulls	11,605	2.0%	366,817	1.8%	10,172	1.8%	306,599	1.6%
Total	588,173	100%	20,223,873	100%	552,591	100%	18,927,617	100%

Source: USDA AMS iStockphoto



COMPORTAMIENTO DEL PRECIO DE CUERO DE VAQUILLA NATIVA DE AMÉRICA DEL NORTE - 2ª SEMANA DE SEPTIEMBRE



prospecta



Blvd. Adolfo López Mateos 3401 Ote.
Fracc. Julián de Obregón
C.P. 37290

León, Guanajuato, México

Tel. (477) 152 9000 ext. 9072
Fax (477) 152 9005

www.prospecta.mx