



prospecta

REPORTE ESPECIAL:

Comportamiento del Precio de Cuero de
Vaquilla Nativa de América del Norte

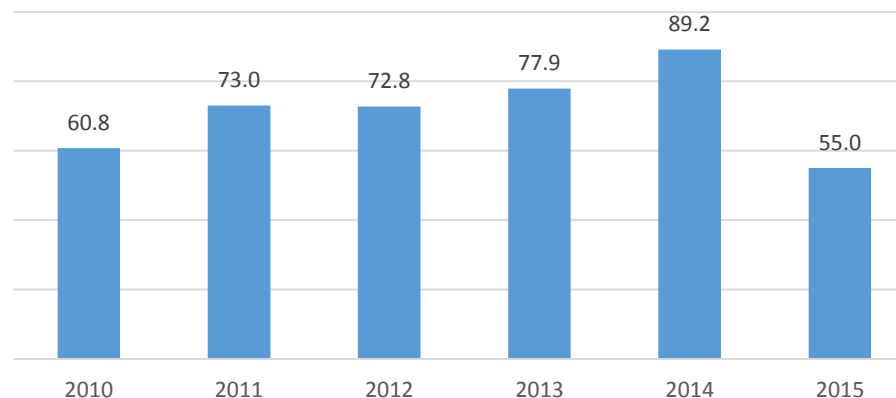
4ª Semana de Agosto 2015

El mercado internacional de piel, en la cuarta semana de agosto, registro cambios en el comportamiento del precio del cuero de vaquilla nativa, en relación con la semana pasada. Inició y cerró la semana en \$52.00-\$58.00 USD por pieza, como precio mínimo y máximo. Después de cuatro semanas consecutivas el precio del cuero tiene movimiento en su cotización.

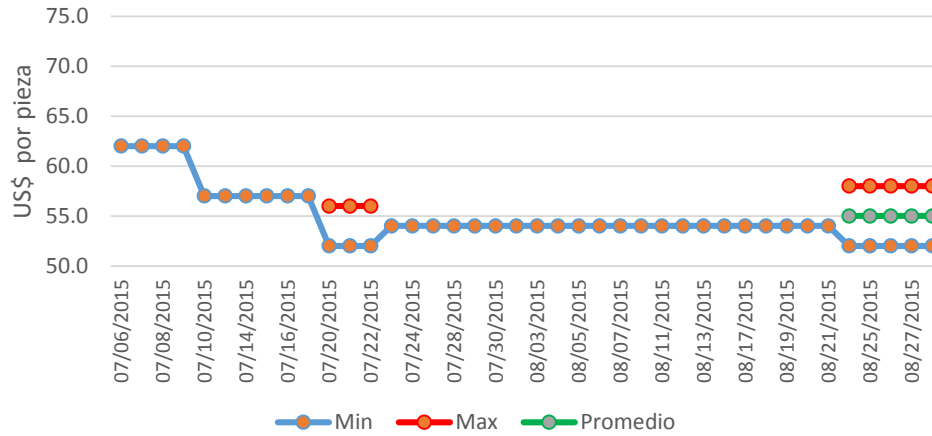
En comparación con el año anterior, el precio registró una caída de -38.3 por ciento. De 2010 a la fecha, con relación a la misma semana de referencia, el precio presenta una disminución de \$5.8 dólares por pieza, esto es una tasa media anual de decremento de -2.0 por ciento.

En esta cuartaa semana de agosto, el precio del cuero de vaquilla de Norteamérica se mantuvo con un precio promedio de \$55.00 USD (considerando la cotización mínima y máxima registrada en la semana), precio superior en \$1.00 USD al precio promedio registrado en la semana anterior. Con lo anterior, se rompe una racha de veintidós días de operaciones consecutivas en los que el precio se mantuvo constante.

Precio promedio del cuero
Vaquilla Nativa de América del Norte
Cuarta semana de agosto, US\$/pieza



Precio diario del Cuero
Vaquilla Nativa de América del Norte



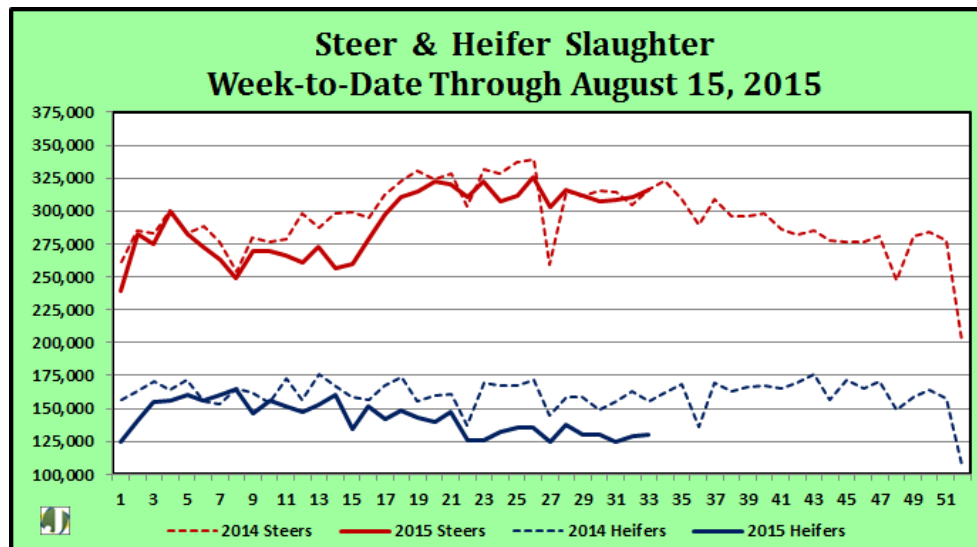
Vaquilla Nativa HNH				
Último precio, US\$ (min - max)	Δ desde 8/27/2015	Precio semana anterior 8/21/2015	Precio mes anterior 7/31/2015	Precio hace un año 8/29/2014
54.0 - 0.0	0.0	55.0	54.0	90.3

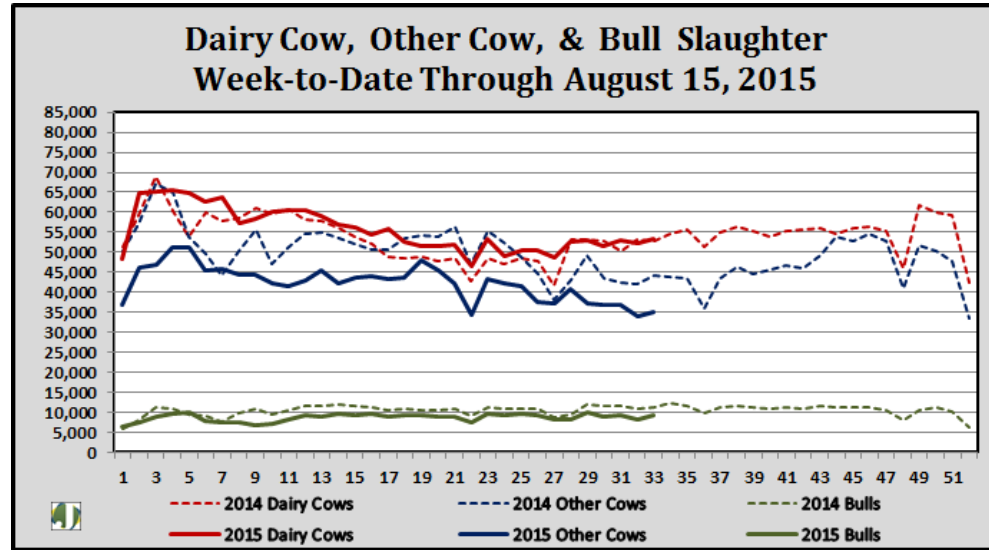
Precio diario del cuero		
Fecha	Mínimo	Máximo
08/03/2015	54.0	-
08/04/2015	54.0	-
08/05/2015	54.0	-
08/06/2015	54.0	-
08/07/2015	54.0	-
08/10/2015	54.0	-
08/11/2015	54.0	-
08/12/2015	54.0	-
08/13/2015	54.0	-
08/14/2015	54.0	-
08/17/2015	54.0	-
08/18/2015	54.0	-
08/19/2015	54.0	-
08/20/2015	54.0	-
08/21/2015	54.0	-
08/24/2015	52.0	58.0
08/25/2015	52.0	58.0
08/26/2015	52.0	58.0
08/27/2015	52.0	58.0
08/28/2015	52.0	58.0
Precio promedio al corte		
Vaquilla Nativa A. Norte		\$54.40
Agosto, US\$/pieza		

Actividad y análisis del mercado

Cattle Slaughter by Classification Week Ending August 15, 2015								
Classification	2014				2015			
	Week 33	% of Week's Total	Week 1 to Date	% of W1TD Total	Week 33	% of Week's Total	Week 1 to Date	% of W1TD Total
Steers	316,299	54.5%	9,936,227	52.2%	316,185	58.1%	9,614,180	53.9%
Heifers	155,267	26.8%	5,319,970	27.9%	130,384	24.0%	4,700,904	26.4%
Dairy Cows	52,948	9.1%	1,764,007	9.3%	53,386	9.8%	1,835,522	10.3%
Other Cows	44,185	7.6%	1,676,425	8.8%	34,907	6.4%	1,392,762	7.8%
Bulls	11,378	2.0%	343,069	1.8%	9,187	1.7%	286,701	1.6%
Total	580,077	100%	19,039,698	100%	544,049	100%	17,830,069	100%

Source: USDA AMS iStockphoto





prospecta



Blvd. Adolfo López Mateos 3401 Ote.
Fracc. Julián de Obregón
C.P. 37290

León, Guanajuato, México

Tel. (477) 152 9000 ext. 9072
Fax (477) 152 9005

www.prospecta.mx