



prospecta

# REPORTE ESPECIAL:

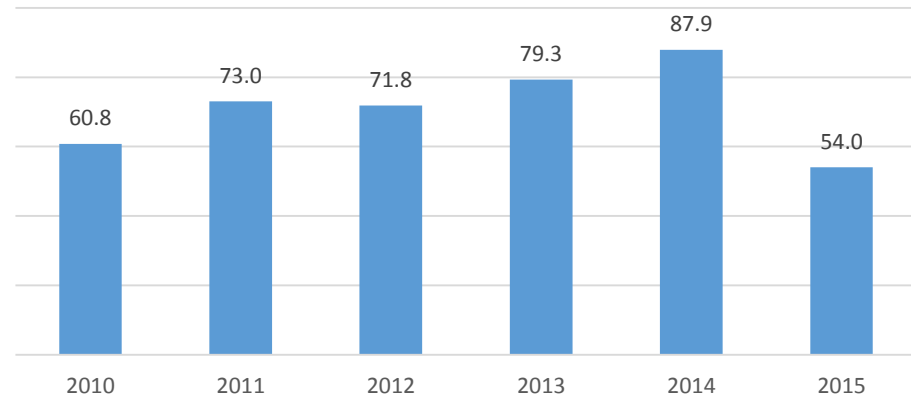
Comportamiento del Precio de Cuero de  
Vaquilla Nativa de América del Norte

*3ª Semana de Agosto 2015*

El mercado internacional de piel, en la tercera semana de agosto, se mantuvo sin variación en el comportamiento del precio del cuero de vaquilla nativa, en relación con la semana pasada. Inició y cerró la semana en \$54.00 USD por pieza. Es la cuarta semana consecutiva que se mantiene con este precio mínimo, sin cotizar un precio máximo.

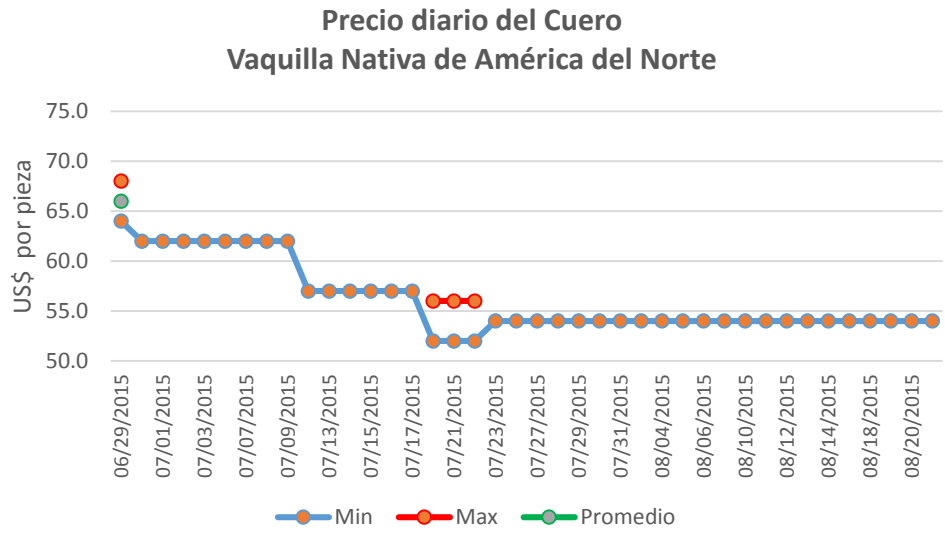
En comparación con el año anterior, el precio registró una caída de -38.5 por ciento. De 2010 a la fecha, con relación a la misma semana de referencia, el precio presenta una disminución de \$6.8 dólares por pieza, esto es una tasa media anual de decremento de -2.3 por ciento.

**Precio promedio del cuero  
Vaquilla Nativa de América del Norte**  
Tercera semana de agosto, US\$/pieza



En esta tercera semana de agosto, el precio del cuero de vaquilla de Norteamérica se mantuvo con un precio promedio de \$54.00 USD (considerando únicamente el precio mínimo registrado), mismo precio al registrado en la semana anterior.

Con lo anterior, son ya veinticinco días de operaciones consecutivas en los que el precio se mantiene constante, iniciando el 23 de julio pasado.



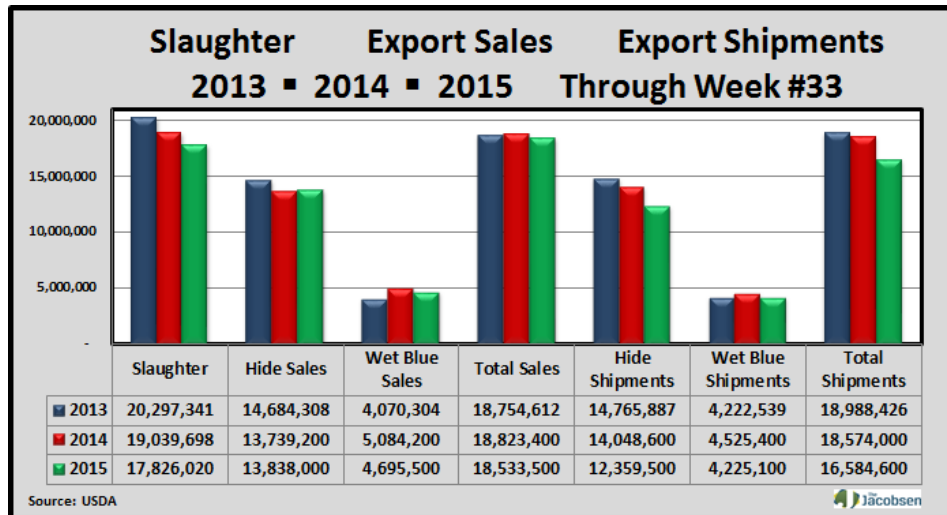
Precio diario del cuero		
Fecha	Mínimo	Máximo
08/03/2015	54.0	-
08/04/2015	54.0	-
08/05/2015	54.0	-
08/06/2015	54.0	-
08/07/2015	54.0	-
08/10/2015	54.0	-
08/11/2015	54.0	-
08/12/2015	54.0	-
08/13/2015	54.0	-
08/14/2015	54.0	-
08/17/2015	54.0	-
08/18/2015	54.0	-
08/19/2015	54.0	-
08/20/2015	54.0	-
08/21/2015	54.0	-

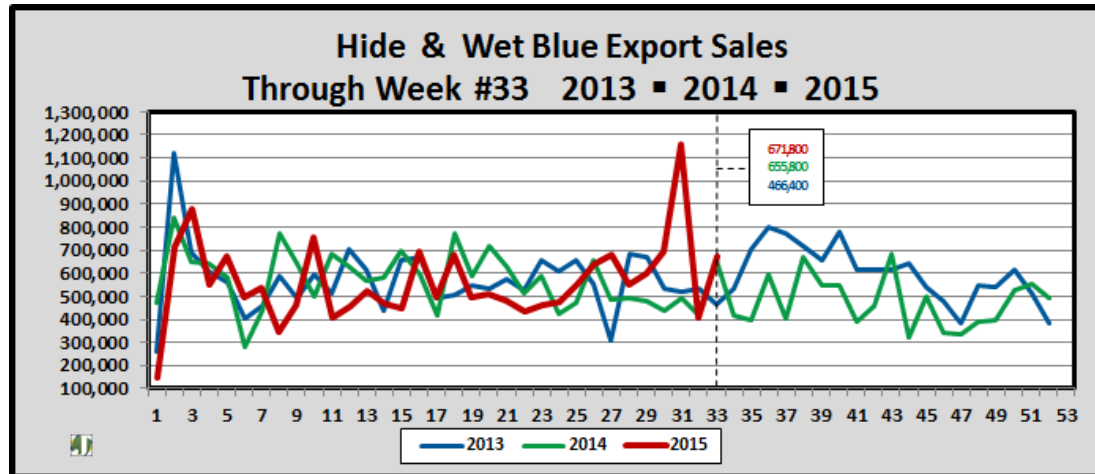
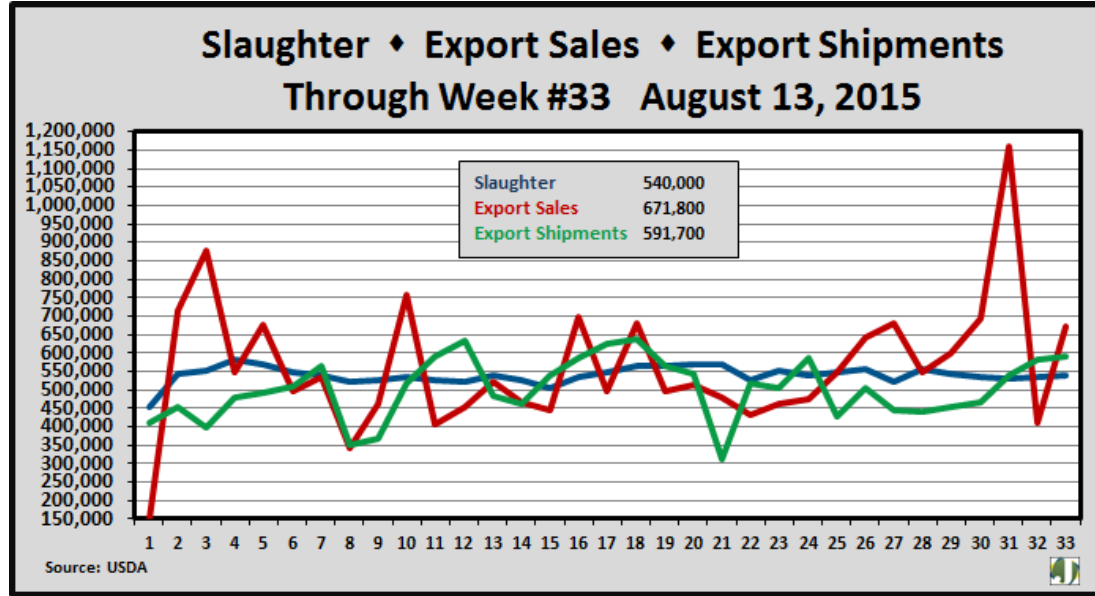
Vaquilla Nativa HNH				
Último precio, US\$ (min - max)	Δ desde 8/20/2015	Precio semana anterior 8/14/2015	Precio mes anterior 7/23/2015	Precio hace un año 8/21/2014
54.0 - 0.0	0.0	54.0	54.0	88.5

<b>Precio promedio al corte Vaquilla Nativa A. Norte Agosto, US\$/pieza</b>	<b>\$54.00</b>
---	----------------

### Actividad y análisis del mercado

2015 Week to Date USDA Slaughter, Hide Export Sales & Export Shipments								
Week #	Date	Slaughter	Hide Sales	Wet Blue Sales	Total Sales	Hide Shipments	Wet Blue Shipments	Total Shipments
01 - 05	Jan 01-29	2,697,898	2,152,800	810,400	2,963,200	1,538,100	697,400	2,235,500
06 - 09	Feb 05-26	2,134,198	1,416,300	419,300	1,835,600	1,225,400	571,000	1,796,400
10 - 13	Mar 05-26	2,122,915	1,498,100	641,500	2,139,600	1,703,700	515,500	2,219,200
14 - 18	Apr 02-30	2,678,074	1,976,000	809,300	2,785,300	2,096,600	753,100	2,849,700
19 - 22	May 07-28	2,230,322	1,478,300	440,200	1,918,500	1,513,100	428,800	1,941,900
23 - 26	Jun 04-25	2,201,262	1,713,000	416,300	2,129,300	1,591,800	430,700	2,022,500
27	Jul 02	522,302	513,600	166,300	679,900	326,000	117,900	443,900
28	Jul 09	555,678	443,100	106,300	549,400	358,000	83,000	441,000
29	Jul 16	542,269	488,800	111,000	599,800	354,900	98,200	453,100
30	Jul 23	534,602	627,300	65,100	692,400	362,600	104,900	467,500
31	Jul 30	532,299	751,500	407,000	1,158,500	411,100	130,100	541,200
32	Aug 06	534,201	268,600	141,600	410,200	448,000	133,000	581,000
33	Aug 13	540,000	510,600	161,200	671,800	430,200	161,500	591,700
<b>Total</b>		<b>17,826,020</b>	<b>13,838,000</b>	<b>4,695,500</b>	<b>18,533,500</b>	<b>12,359,500</b>	<b>4,225,100</b>	<b>16,584,600</b>
<b>Average</b>		<b>540,182</b>	<b>419,333</b>	<b>142,288</b>	<b>561,621</b>	<b>374,530</b>	<b>128,033</b>	<b>502,564</b>





prospecta



Blvd. Adolfo López Mateos 3401 Ote.  
Fracc. Julián de Obregón  
C.P. 37290

León, Guanajuato, México

Tel. (477) 152 9000 ext. 9072  
Fax (477) 152 9005

[www.prospecta.mx](http://www.prospecta.mx)