



prospecta

REPORTE ESPECIAL:

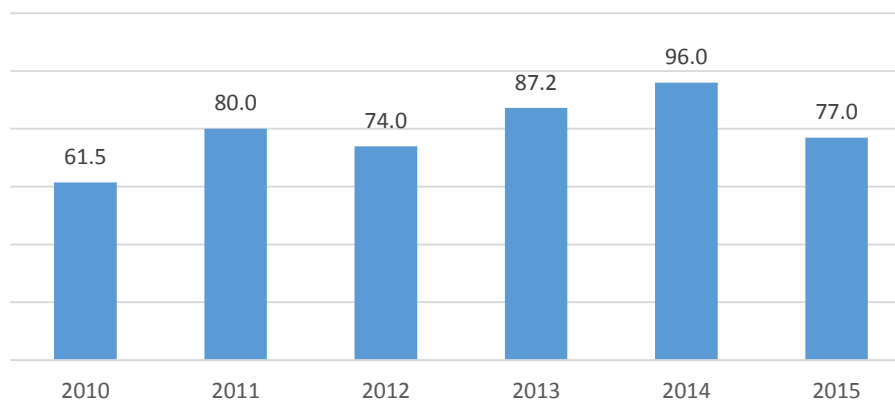
Comportamiento del Precio de Cuero de
Vaquilla Nativa de América del Norte

1^{er} Semana Abril 2015

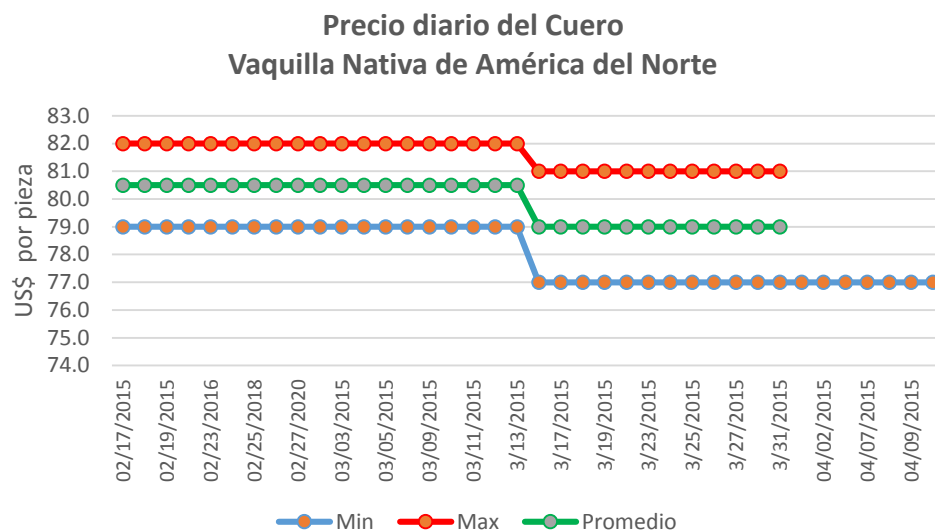
La primera semana de abril continuo con la misma tendencia observada en la semana anterior, última de marzo, para el precio del cuero de vaquilla nativa de Norteamérica, y el precio diario se mantuvo en \$77 USD, sin tener un precio máximo en el mercado de cuero.

En comparación con el año anterior, el precio registró una caída de -19.8 por ciento. De 2010 a la fecha, con relación a la misma semana de referencia, el precio se ha incrementado en \$15.5 dólares por pieza, esto es una tasa media anual de crecimiento de 4.6 por ciento.

Precio promedio del cuero
Vaquilla Nativa de América del Norte
Primer semana de abril, US\$/pieza

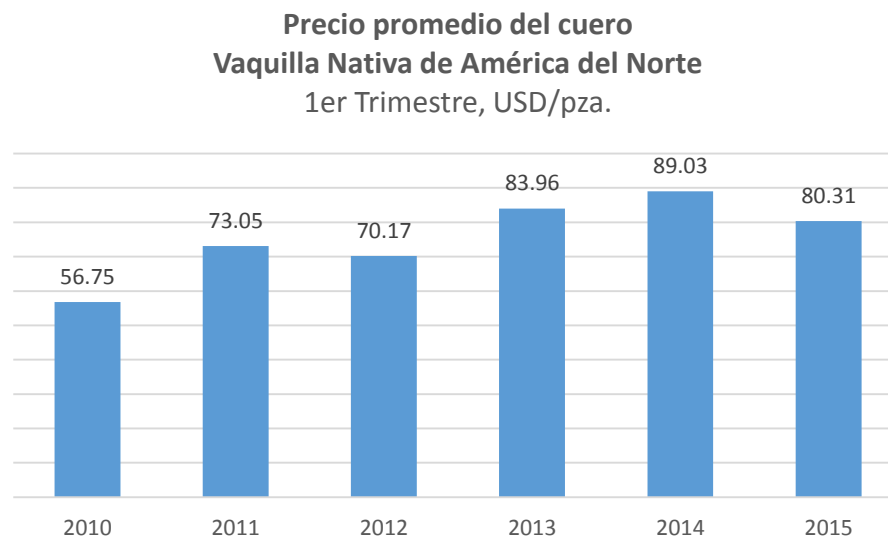


En esta primera semana de abril, el precio del cuero de vaquilla de Norteamérica no ha tenido cambios y se ha mantenido estable en con un precio mínimo de \$77.0 USD por pieza. El anterior precio promedio fue de \$79.0 USD por pieza, y se mantuvo del 16 al 31 de marzo pasado.



En el comparativo trimestral, para el primer trimestre de 2015 el precio promedio fue de \$80.31 USD por pieza, lo que significó una caída de -9.8% en comparación con el mismo trimestre del año previo. En 2010 se registró el menor

precio promedio de acuerdo con el histórico de datos disponibles, con un precio de \$56.75 USD por pieza, para el mismo periodo de tiempo. De 2010 a la fecha, comparando el mismo trimestre de referencia, el precio ha tenido una tasa media anual de crecimiento de 7.2 por ciento.



COMPORTAMIENTO DEL PRECIO DE CUERO DE VAQUILLA NATIVA DE AMÉRICA DEL NORTE - 1ª SEMANA DE ABRIL

Precio diario del cuero		
Fecha	Mínimo	Máximo
04/06/2015	77.0	-
04/07/2015	77.0	-
04/08/2015	77.0	-
04/09/2015	77.0	-
04/10/2015	77.0	-
Precio promedio al corte Vaquilla Nativa A. Norte Abril, US\$/pieza		\$77.00

Vaquilla Nativa HNH				
Último precio, US\$ (min - max)	Δ desde 04/09/2015	Precio semana anterior 04/02/2015	Precio mes anterior 03/12/2015	Precio hace un año 04/10/2014
77.0 -	0.0	77.0	80.5	97.5

Actividad y análisis del mercado

El mercado de piel estadounidense está desafiando los precios a la baja de \$1 a \$3 dólares en muchas de las variedades de cueros esta semana. Mientras que algunas ventas están todavía cerca del nivel de la semana pasada, la mayoría de la gente toma en cuenta que los compradores están pujando agresivamente el precio a la baja y no están interesados en el volumen. Los compradores creen que los precios probablemente se moverán a la baja y están diciendo que serán capaces de comprar por un menor precio en la siguiente semana. Si bien esto está obstaculizando las ventas, hay algunos negocios que se están realizando, aunque en volúmenes más pequeños. Tomar el tiempo al mercado es algo que muchos han intentado hacer pero muy pocos lo realizan correctamente y algunos expertos opinan que la mejor manera de evitar la pérdida de la parte inferior o superior es comprar o vender cada semana.

De acuerdo con el Departamento de Agricultura de Estados Unidos, las ventas netas en la semana 14 de 2015 fueron de 401,500 piezas, un 13% superior en comparación a la semana anterior y un 5% por encima del promedio de cuatro semanas antes. Las ventas totales de

cuero de ganado fue de 400,200 piezas, principalmente para China (341,800 unidades), Corea del Sur (32,700 unidades), México (13,800 unidades), y Taiwán (7,700 piezas). Las disminuciones se registraron para Tailandia (400 piezas). Las exportaciones de 360,900 piezas fueron un 2% superior a la semana anterior, pero un 16% menos respecto al promedio de cuatro semanas antes. El cuero de ganado de exportación fue de 358,100 piezas, principalmente para China (245,600 unidades), Corea del Sur (86,500 unidades), Taiwán (9,400 piezas) y Tailandia (6,900 piezas).



prospecta



Blvd. Adolfo López Mateos 3401 Ote.
Fracc. Julián de Obregón
C.P. 37290

León, Guanajuato, México

Tel. (477) 152 9000 ext. 9072
Fax (477) 152 9005

www.prospecta.mx

prospecta